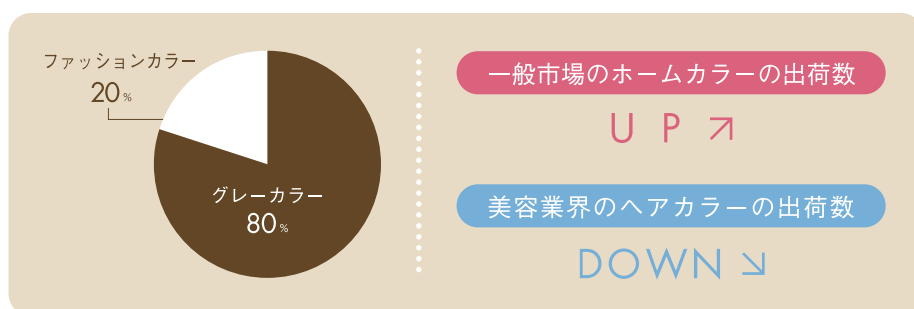


ヘアカラーの 現在の需要をご存じですか？



白髪染めがメインのこの時代。

ダメージの少ない、髪も頭皮も負担の少ないヘアカラーをお客様は望んでいます。

傷まない、将来の髪が心配なお客様が

今後長く続けられるプロフェッショナルヘアカラーのご提案です。

医薬部外品として認可された新自然派染毛剤。

※クリアのみ化粧品です

nhc natural herb color ナチュラルハーブカラー



「毛が傷む」「細くなる」

natural herb color の特徴をご紹介します！

ナチュラルハーブカラー 8 POINT

1

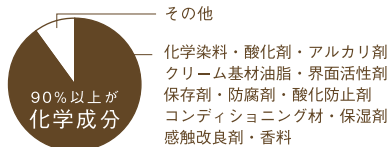
natural herb color POINT 1

90%以上が天然成分

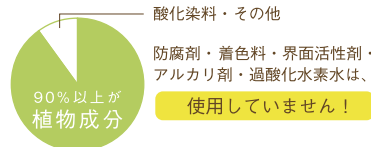


ヘアカラーの内容成分比較

一般的なアルカリカラー剤



ナチュラルハーブカラー



2 炎症を抑える
漢方薬配合



3 頭皮の血行促進・
アンチエイジング効果

5

植物成分で艶が出ます

4 痛んだ毛髪を
植物性アミノ酸が補修

6

医薬部外品



7 防腐剤・着色料・
界面活性剤など不使用

8 毛穴が綺麗になり、
ハリ・コシが生まれます

⚠ 注意 ※ジアミンアレルギーの方のご使用できません ※ご使用になる前には必ず毎回48時間のパッチテストを行ってください

カラーリングタイムをリラクゼーションタイムに変える

「ナチュラルハーブアロマ」



+



ヘアカラー剤の調合に使用する「ナチュラルハーブアロマ」は、
5つの香りからお客さまが好きなものを選べるのが特徴です。

『ナチュラルハーブカラー』と『ナチュラルハーブアロマ』をお客さまの横で調合し、
カラーリングタイムにハーブの香りをお楽しみいただけます。

ハーブの効能に着目

ヘナの問題点を解決し医薬部外品として認可された新自然派染毛剤。
カラーリングと同時に頭皮改善・毛髪改善ができる画期的な商品。

【ナチュラルハーブカラーに使われている主なハーブ】



◀カモミール【カミツレ】

「ハーブの女王」として名高い、古代エジプト時代より美肌剤として使用。アズレン・フラボノイドなどを含む。



◀柿葉【カキハ】

ビタミン C・フラボノイド配糖体のアストラガリン・ミリシトリン・カロチン・パントテン酸・タンニンが含まれる。



◀ローズマリー

スッキリした香りで、西洋ハーブとして古くから知られる。カンファー・シネオール・ボルネオール・ピネン等が含まれる。



◀甘草【カンゾウ】

カルシウム塩とカリウム塩からなる甘味成分・ブドウ糖・マンニトール・リンゴ酸・L-アスパラギンなどを含む



◀セージ

強い抗酸化作用、抗菌作用のあるハーブ。カンファー・シネオール・ボルネオール・ツヨシ等が含まれる。

客単価 & リピート率UPのプロセス

客単価UPへの道

ナチュラルハーブカラーを使って客単価UP! ホームカラーとの差別化!

なぜこれらが可能か、それは・・・



STEP 1 料金設定
料金目安は、アルカリカラーの料金+¥1,000～¥2,000

STEP 2 お客様ご来店
お客様が「白髪染め」を希望されたら・・・

ナチュラルハーブカラーをご提案!



Q お客様のご希望は・・・?

ノンダメージを希望

明るくしたい

ナチュラルハーブカラーのみ

アルカリカラーやライトナーでリタッチをリフトアップしてからナチュラルハーブカラーで色味をかぶせる

リタッチ部分のダメージ軽減

STEP 3 お好きな香りをチョイス
お客様に5種類ある「ナチュラルハーブアロマ」からお好きな香りを選んでもらいます

STEP 4 アロマの香りを楽しみながらカラー
傷まない、しみにない、アロマの香りですらくゼーションカラー!

STEP 5 仕上げ時にお客様と一緒に違いを確かめる
ハリコシUP、ツヤツヤでトリートメントしたような仕上がり。
負担の少ないカラーでお客様大満足!!!

STEP 6 アフターケアのご紹介
アフターケア用ヘアケア「アミノハーブヘアソープ・ヘアサブリ」のご紹介。
店頭で客単価がさらにUP!

STEP 7 次回予約取り(一か月後に再来店)
再来店の時に、髪の毛の状態を褒めてからオーダーを伺いましょう

客単価UP! Point おすすめトーク!

オーガニックやハーブが好きな方や染めてもすぐに色が抜けて白髪が目立つ方。そんなお客様へおすすめしやすいカラーです。

Talk! お好みのハーブの香りを楽しみながら白髪が消えたみたいにキレイに染まって色も持続しますよ。

客単価UP! Point スパメニューの提案

紫外線や汗・脂などで頭皮や髪はダメージを受けています。そんな傷んだ頭皮と髪にクリアでトリートメント。ハーブの効果(血行促進・殺菌・消炎など)が頭皮に働きかけ、PPT・コラーゲン・タンパク質が傷んだ髪に栄養補給してくれます!

客単価UP! Point 一緒にチェック!

仕上りの良さをお客様に実感・共感してもらいましょう。
▼ Check Point

- ツヤ感
- 香り
- 触った感触(ハリ・コシ)
- 施術中の刺激と香り
- 染まり具合
- 毛先のまとまり感

! 注意 ※ジアミンアレルギーの方のご使用できません ※ご使用になる前には必ず毎回48時間のパッチテストを行ってください

Gray Color Menu

グレーカラーメニューのご提案

Gray Color

グレーカラー

傷まない、染みないカラー。

ツヤとハリコシが出てトリートメントしたような仕上がりに！

▶ Price Data.

原 価：500～800円

料金目安：アルカリカラー料金+1,000～2,000円

▶ Recipe.

■リタッチ

ハーブカラー 1 : アロマO2ウォーター 4

(ライトブラウン3:ブラウン1)

■毛先

ハーブカラー 1 : アロマO2ウォーター 4

(ライトブラウン1:クリア2)

ラップを巻いて常温放置15分+ラップを外し5分

Before



After

Fashion Gray Color

ファッショングレーカラー (リフトアップバージョン)

明るい白髪染め。

アルカリカラーやライトナーを併用し、リタッチをリフトアップしたあと、

一度流してからハーブカラーを根本からかぶせます。

ハーブカラーを根本からかぶせることにより、色味の統一と、

リフトアップした部位のダメージを軽減することができます。

▶ Price Data.

原 価：1,000～1,200円

料金目安：アルカリカラー料金+2,000～3,000円

▶ Recipe.

■リタッチ

アルカリカラーでリフトアップ

その後一度流してから、リタッチから毛先まで

ハーブカラー 1 : アロマO2ウォーター 4

(ライトブラウン3:ブルー1:クリア3)

ラップを巻いて常温放置15分+ラップを外し5分

Before



After

Aroma Treatment Menu

アロマトリートメントのご提案

Aroma Treatment

アロマトリートメント

紫外線や汗、脂などで頭皮や髪はダメージを受けています！
そんな傷んだ頭皮と髪にクリアでトリートメント。
ハーブの効果（血行促進、殺菌、消炎など）が頭皮に働きかけ、
PPT・コラーゲン・タンハ[®]ク質が傷んだ髪に栄養補給してくれます。
施術方法も簡単！

▶ Price Data.

原 価：600～700円
料金目安：2,500～3,500円

▶ Recipe.

■リタッチ

クリア 1 : アロマ02ウォーター 4

ラップを巻いて常温放置 15分

Before



After

Aroma Treatment Spa

アロマトリートメントスパ

アロマトリートメントのスパバージョンです。
マッサージをすることによりリラクゼーション効果が増し、
髪の毛のコシもUP！

▶ Price Data.

原 価：600～700円
料金目安：4,000～5,000円

▶ Recipe.

■リタッチ

クリア 1 : アロマ02ウォーター 4

ラップを巻いて常温放置 15分
シャンプー台でマッサージ 10～15分

※ 夏場はナチュラルハーブアロマの“refresh(ミント+ティーカ)”で
清涼感の強い“クールトリートメントスパ”

Before



After

Product

▶ 商品ラインナップ

頭皮と毛髪のケアをしながら、
13色のハーブカラーで幅広い髪質状態にフィットした
豊富な色味のカラーリングが楽しめます。



clear
クリアー




単品でトリートメントとしても使用できるほか、他の色と
ミックスすることにより明度の調節ができます。
ボトル 300g / パウチパック 50g ※化粧品

Base Color ベースカラー


ボトル 300g / パウチパック 50g

※医薬部外品




dark brown
ダークブラウン

黒に近い暖色系こげ茶色
明るさ 4～5 レベル




brown
ブラウン

暖色系茶色
明るさ 6 レベル




light brown
ライトブラウン

暖色系うす茶色
明るさ 7 レベル




dark beige
ダークベージュ

黒に近い寒色系こげ茶色
明るさ 4～5 レベル



beige
ベージュ

寒色系茶色
明るさ 6 レベル



light beige
ライトベージュ

寒色系うす茶色
明るさ 7 レベル

ブラウン系は、暖色系の自然な茶色です。


ベージュ系は、寒色系の赤みを抑えた茶色で自然毛に近い仕上りイメージです。

ボトル 300g / パウチパック 50g

Nuance Color ニュアンスカラー


ボトル 300g / パウチパック 50g

※医薬部外品



red
レッド

朱色のような橙色
緑色の補色として



orange
オレンジ

柿色のような橙色
青色の補色として



yellow
イエロー

レモン色のような黄色
紫色の補色として



green
グリーン

カーキのような深みのある緑色
赤色の補色として



blue
ブルー

群青色のような深みのある青色
橙色の補色として



purple
パープル

グレー味もある青みの紫色
黄色の補色として

色の基本の考え方でお使いいただけます。補色関係の色味を使うことにより、その色味を抑えることができます。

※印刷物のため、実際の色と若干異なる場合がございます

▶ ハーブカラー付属品紹介



アロマO2ウォーター 5種類

5種類の香りから選べるハーブカラーの専用2液。色の発色をよくする効果があります。水道水の3倍の酸素濃度があり、塩素などの不純物を含みません。

500ml：店販 1,500円



O2ウォーター

ハーブカラー専用2液。
香りのないノーマルタイプ

1.2ℓ (600ml × 2)
10ℓ

▶ ホームケア用品



ファイナルメイク

流さないタイプのヘアトリートメント。仕上がりが非常に軽く、ツヤと感触抜群です。

150g：店販 1,800円



アミノハーブヘアソープ・ヘアサブリ

天然ハーブと多数のアミノ酸を贅沢に配合したハーブカラー専用シャンプー&トリートメント。ホームケアとして使用することでカラーの持ちを良くします。



マッドクオリティアップ

薬液に少量入れることで、刺激の原因ともなる活性酸素を抑制！さらに、ツヤがでて質感よく仕上がります

400ml



ヘアサラダ

トリートメント、薬剤に混ぜて使用することで手触りや艶が増します。シャンプー後のトリートメントとしても使えます。

400ml



イオンコントロールウォーター

頭皮のクレンジング剤、前処理後処理剤として使用。シャンプーでは落としきれない毛穴の奥に詰まった汚れをきれいに落とします。

1ℓ：店販 5,800円

【ソープ】(写真左)

200ml：店販 1,800円

1ℓ (ポンプ)：店販 7,500円

1ℓリフィル：店販 6,500円

【サブリ】(写真右)

200g：店販 2,000円

1ℓ (ポンプ)：店販 7,800円

1ℓリフィル：店販 6,800円

Tool

▶ 販促ツール紹介

● ナチュラルハーブアロマ香りサンプル 5種類のアロマO2ウォーターの香りサンプル



● ポスター

メニューにあわせて使用できるポスター

a. 「香りのヘアエステ」 b. 「今日の気分は？」

c. 「香るヘッドスパ」 d. 「香りで選ぶアロマカラー」



● スタンドPOP



● 店内メニュー

5種類のアロマO2ウォーターにブレンドされている精油の種類と、それぞれの効果効能が記載されています

※表示価格は全て税別です

Interview

カラーのお客様の8割がナチュラルハーブカラー。
ダメージレスで、色が抜けていく過程もきれい。

店名である“APAISE”とは仏語で“癒す”という意味です。
人の体にも環境にもやさしい商材選びに取り組んできました。特にカラー剤は、
体におよぼす影響が強いと言われていました。
これまで「ヘナ」等を使用してきましたが、発色のコントロールが難しいと感じて
いました。そこで出会ったのが「ハーブカラー」です。
ハーブカラーは主成分は天然素材でありながら13種の色が用意されており、配合
を組み合わせる事によりカラーバリエーションが得られます。特に力を発揮するの
は、既染毛に対してのトーンダウン及びメンテナンスです。ハーブカラーの特徴は
ダメージレス！施術後の退色も非常にゆるやかで“色が抜けていく過程もきれい”。
今後もハーブカラーの良さを引き出し、人にやさしいカラーを目指します。



Color Menu

アルカリカラー	¥8,500
アロマカラー	¥9,500
アロマトリートメントスパ (マッサージ15分込)	¥6,000



Apaiser Petite Cour | アペゼ・プティクール
東京・表参道
オーナー / 野口 様

リピート率 9割以上! お客様の声

ダメージのない仕上がり、
トリートメントしたようなツヤがうれしい!

ハリコシ、特にフロント・トップ部分の
ボリュームUPがうれしい!

臭くないのがいい。
家で洗って乾かす時数日はアロマの香りが続いた。

毛がしっかりしてきた! 太くなってきた!

Q & A

Q1 色持ちをよくするコツは?

正しい手順、時間で行っていただくことが大前提です。またクーリング、乳化をきちんとしてください。クーリング、乳化が不十分ですと酸化しきれない色素が色落ちすることがあります。

Q2 トーンアップはできるか?

アルカリ剤、オキシ(過酸化水素)を使用しないためトーンアップはできません。

Q3 ジアミンは入っていますか?

入っています。必ず毎回48時間の皮膚パッチテストを行ってください。

Q4 コストはどれくらいですか?

ショートで約600円、ミディアム750円、ロング900円です。

Q5 ハーブにはどんな特徴、効果があるのか?

頭皮の血行促進、アンチエイジング効果と、傷んだ髪の毛のダメージを修復します。

Q6 色持ちはどれくらいか?

通常のアルカリカラー同様に持ちます。一般的には1か月~1か月半ほどです。

Q7 放置は加温した方が良いのか?

常温放置で構いません。ラップをびったりと巻き、タオルを巻いて放置してください。

Q8 O2 ウォーター、ICW は温めてもよいのか?

はい、温めても問題ありません。

Q9 ハーブカラーに混ぜる水はなぜ水道水ではいけないのですか?

水道水には塩素、カルキ、その他多数の不純物が含まれています。これらの不純物は色素の定着を妨害するため、発色、色の持ちともに悪くなります。専用水のO2ウォーターは不純物を含まず、酸素濃度も通常の水道水の3倍含まれているため、発色、色の持ちともによくなります。

Q10 ナチュラルハーブアロマで使用しているアロマはオーガニックですか?

はい、イタリア産のオーガニックエッセンシャルオイルを原料としています。

❗ 注意 ※ジアミンアレルギーの方のご使用できません ※ご使用になる前には必ず毎回48時間のパッチテストを行ってください

▼基本レシピの目安 — ミックス比率 —

① ハーブカラー	② アロマO2ウォーター	ヘアサラダ	(イオンコントロールウォーター)
1	4	① + ② の10%	(① の20%)

※毛が硬かったり、白髪が多い場合は3~4

	ハーブカラー	アロマO2ウォーター	ヘアサラダ	(イオンコントロールウォーター)
ショート	30g	120cc	15g	(6cc)
ミディアム	40g	160cc	20g	(8cc)
ロング	50g	200cc	25g	(10cc)



ナチュラルハーブカラー 施術プロセス

- ① シリコンやコーティング剤の除去

イオンコントロールウォーター 5 倍液を頭皮と毛髪全体によく行きわたらせた後、シャンプーで軽く洗い流します。


- ② 頭皮保護

タオルドライ後、イオンコントロールウォーター 10 倍液を頭皮中心にスプレーする。損傷毛部分にヘアサラダを塗布。


- ③ 薬液塗布

薬剤レシピを参考にトロトロ、ツヤツヤになるまで良く混ぜる。

check 1 チョコレートを溶かした感じの状態まで混ぜます

check 2 白髪のリタッチ部にはたっぷり乗せるように塗布


- ④ 放置タイム

ぴったりラッピングし、タオルを巻き常温放置。15~20分
多少浮き気味で(7割程度色が入っていれば)OK。
- ⑤ クーリング

イオンコントロールウォーター 30 倍液またはアロマO2ウォーターを全体にたっぷりスプレーしながらコーミングし、自然放置でクーリングします。5~10分

check 3 空気酸化することにより色がきちんと定着します


- ⑥ 乳化&シャンプー

よく乳化してからシャンプーします。その後、ヘアサラダを全体に揉み込んでから流します。

check 4 乳化は入念に。ここで色がしっかり入ります

check 5 シャンプーも入念に。特にネーブ、耳回りは薬剤が残しやすいのでよく洗い流してください


- ⑦ 仕上げ

ファイナルメイクを毛先中心に少量つけ、ブローし仕上げます。ツヤツヤ、サラサラ、ハリコシ UP でお客様大満足!!!


- ⑧ ホームケア

天然ハーブとアミノ酸がベースのシャンプー&トリートメントでホームケア。色持ちがよくなります。ブロー前にはファイナルメイクがおすすめです!!



❗ 注意 ※ジアミンアレルギーの方のご使用できません ※ご使用になる前には必ず毎回 48 時間のパッチテストを行ってください