

“業界初” 米粉のカラー

ナチュラル米カラー® ノンジアミン

まるで新米のようなツヤ感。
“しっかり染まる”と、髪と頭皮の健康を考慮して作りました。

普通に染まり、
意外に持ちます。

不使用 ヘナ/インディゴ/酸化染料/染料中間体(フェノール等)

03

ジアミンアレルギーでカラーをあきらめている方に。

02

マニキュアで根元の染まりの甘さに不満の方に。

01

ナチュラル、サステナブル、エコなど環境に配慮した高品質のカラーに興味のある方に。

◇対象となるお客様

高麗人参や大豆などに含まれる
抗酸化作用の強い成分。
頭皮のコンディションを整えます。

サポニン

米セラミド
保湿力、トリートメント効果の高い
米由来のセラミド。
髪をツヤツヤ、サラサラに導きます。

栄養たっぷりな米粉

こだわり

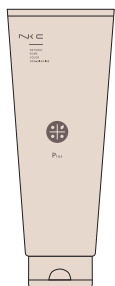
ノンダメージ、ノンジアミン。
米粉が主成分の
新しいカラー剤。
食品なので安心。
カラーチェンジ可、パーマ可。
地肌からベタ塗りできる。

NKC Products



ナチュラル茉莉花バーム
35g


保護バーム



ナチュラル米カラー・ノンジアミン
プラス
220g


添加剤

ウォームブラウンとクールブラウンを1:1で混ぜてもOK!



ナチュラル米カラー・ノンジアミン
クールブラウン
150g

明度 6.5~7



ナチュラル米カラー・ノンジアミン
ウォームブラウン
150g

明度 7~7.5



ナチュラル&サステナブルな 新カラーメニューで単価アップ!

基本レシピの目安 ミックス比率

① ナチュラル米カラー 1 : ② お湯 (60°C以上推奨) 5 + ナチュラル米カラープラス ① + ② の 10%

例:ミディアムの場合 米カラー 30g + お湯 150cc + 米カラープラス 18g

使用量

	■ ショート	■ ミディアム	■ ロング
ナチュラル米カラー	20g	30g	40g

施術の流れ

- 1 スタイリング剤やヘアオイルなどが付いている場合は最初に軽くシャンプーしてタオルドライしてください。ついてなければそのままドライで塗布してOK。
- 2 ナチュラル茉莉花バームをフェイスラインからネープまで厚めに塗布します。
▶▶▶ 他の保護剤だと地肌に色が染みるため必ずナチュラル茉莉花バームをご使用ください。
- 3 大きめのボウルにナチュラル米カラーとお湯(60°C以上)を **1:5** の割合で入れ、ナチュラル米カラープラスを全体の10%を添加しよく混ぜます。
- 4 根元からベタ塗りしてください。白髪部分にはたっぷり塗布します。
地肌からベタ塗りできるので根元まできれいに染められます!
- 5 ラップして加温放置30分。
*遠赤が無い場合は常温で35~40分置いてください。(冷房が直接あたらないようにしてください。)
*スチーマーしかない場合は最初の10分スチームをあて、その後常温放置で20分。
- 6 ラップを外し2分ほどクーリング。
- 7 よく乳化してからシャンプーしてください。
(必要に応じてトリートメント、アウトバスをご使用ください。)
- 8 ドライ。




米カラー施術動画



カラー剤の皮膚への浸透を防ぐ **超強力** な保護&マルチバーム

まつりか
全処理でナチュラル茉莉花バームを使用することにより
フェイスラインも乳化でききれいに落ちます。

ナチュラル米カラーは地肌からベタ塗りできますが、他社の保護クリームでは色が抜けることがあるので、**ナチュラル米カラーの施術前は必ず「ナチュラル茉莉花バーム」をフェイスラインからネープまで厚めに塗布してください。**



N A S H
CORPORATION
CREATING NEW,
SPECIAL & DIFFERENT

株式会社ナッシュ (NASH CORPORATION)

東京都新宿区西新宿 7-22-38 グランヒルズ西新宿 2 階

TEL.03-5990-6860

http://www.na-sh.com